

# 스마트공장 시범공장 온라인 견학 참여 매뉴얼

## □ 사전 준비

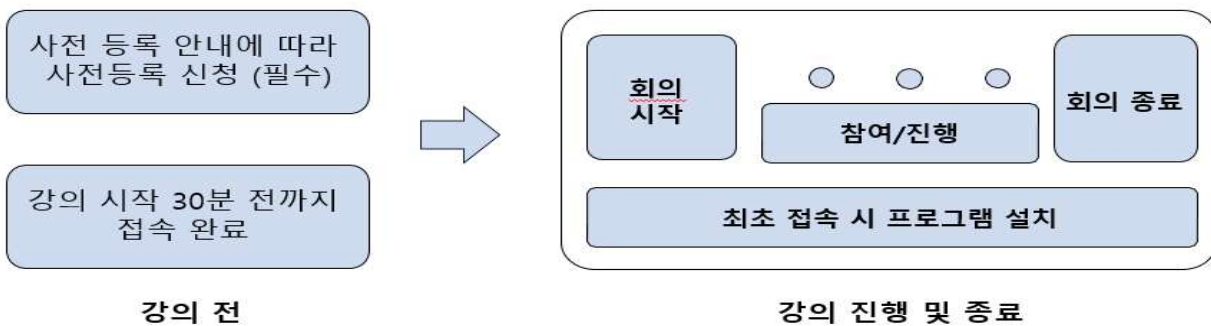
1. 웨비나 플랫폼(webex) 사용을 위한 준비물 : 노트북 or 데스크탑

\* 웨비나(Webinar) : 웹(Web)과 세미나(Seminar)의 합성어로 PC 또는 모바일을 통하여 빠르고 편리하게 진행되는 교육을 의미

○ 온라인 견학 전 확인 사항

- 본인이 사용할 기기의 작동 여부에 대한 사전 테스트
- 접속 장소의 네트워크 상황
- 주변 잡음 요소 재확인(TV, 스피커, 대화음, 소음 등)

2. 웨비나 플랫폼(webex) 사용 프로세스



## □ 온라인 견학 관련 안내사항

1. 온라인 견학 시스템(webex) 접속관련

- 견학시간 내 상시 접속 바라며, 부득이 방에서 나가게 된 경우 운영진에게 반드시 전달하고, 재접속해야 함
- 과정의 원활한 진행 위해 반드시 시작전에 접속하시기 바랍니다.
- 시스템 접속 후 영상과 음향 체크 등을 진행하며, 운영진이 접속 상황을 점검합니다.

2. 접속시간 : 14:00~15:30 \*시작 20분전 접속 요망

- 13:40~14:00 : 회의장 개설 및 접속
- 14:00~15:30 : 온라인 견학 진행 및 공지사항 전파

3. 회의장 접속

- 소속 및 성명 ex) 대전TP\_오소영
- 이메일 주소

## 1. 크롬 다운로드(반드시 크롬을 사용하셔야 합니다)

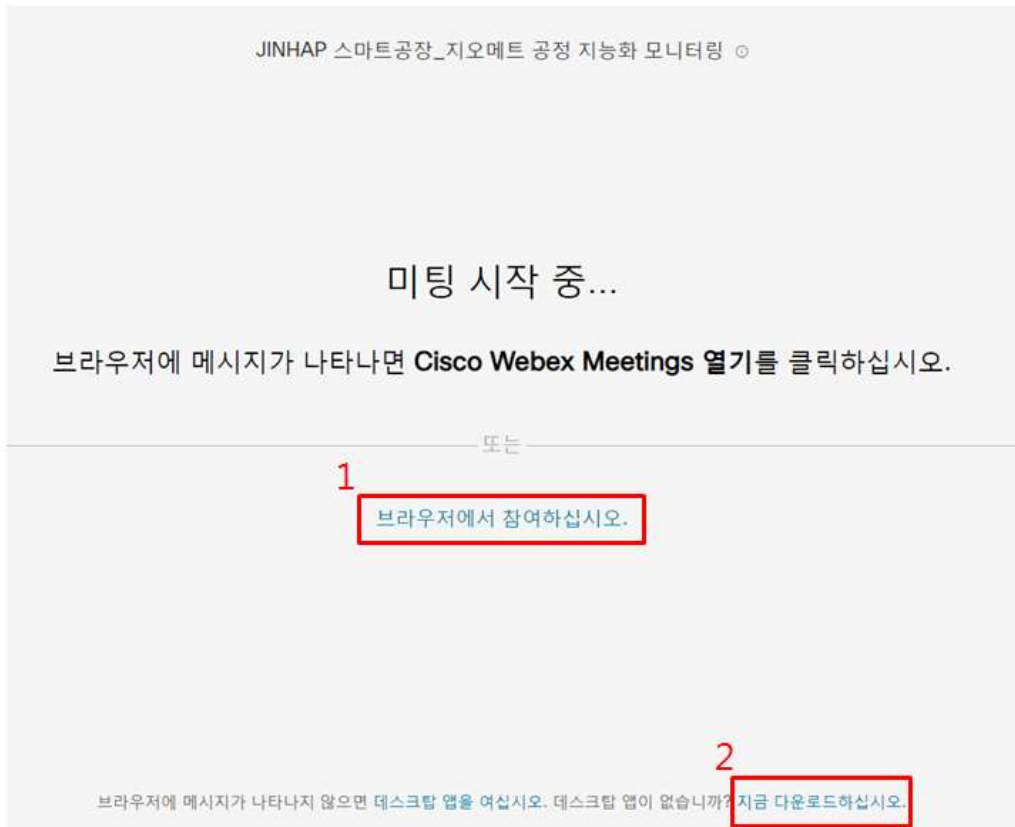
다운링크 : <https://www.google.com/chrome/>

## 2. 아래 링크로 접속

※ 앱 다운 및 별도 회원가입은 필요 없습니다.

앱으로 진행하고 싶은 분들은 접속 후 아래 지금 다운로드하십시오. 클릭하여 진행

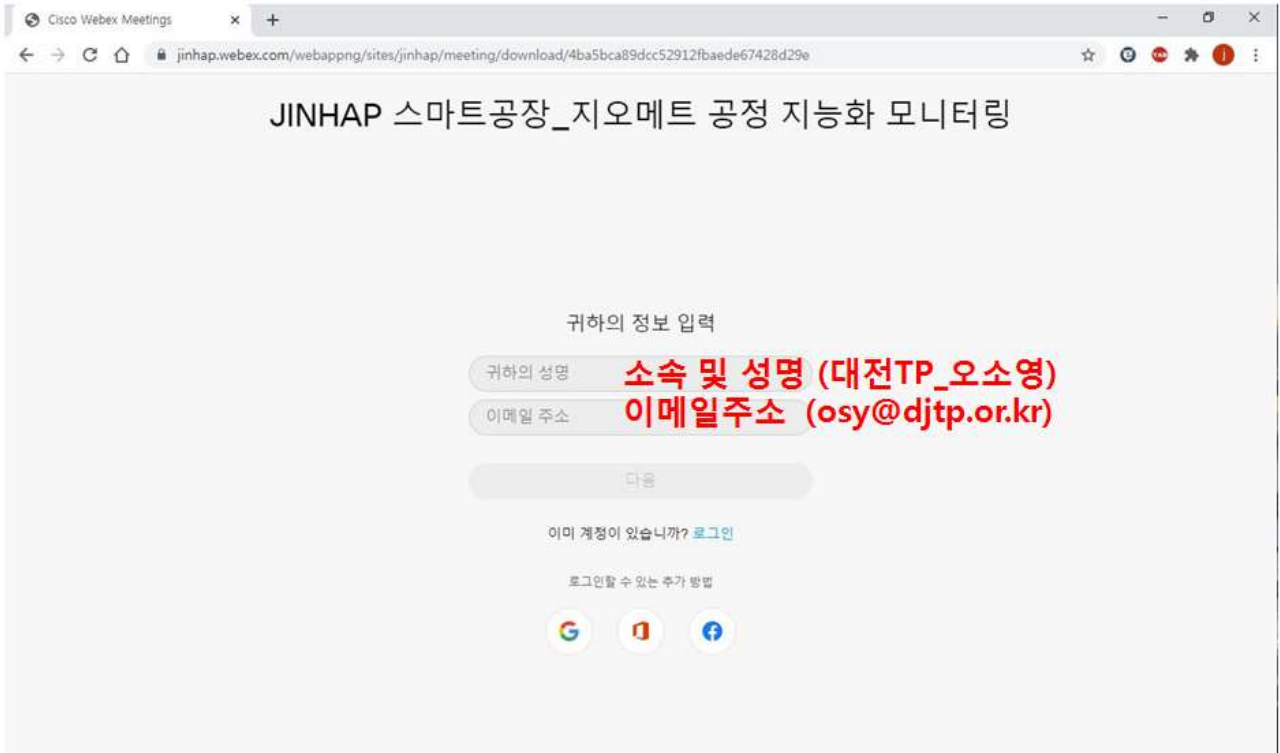
접속링크 : <https://jinhap.webex.com/meet/lee0303/>



**다운로드 없이 브라우저에서 바로 참여 가능**

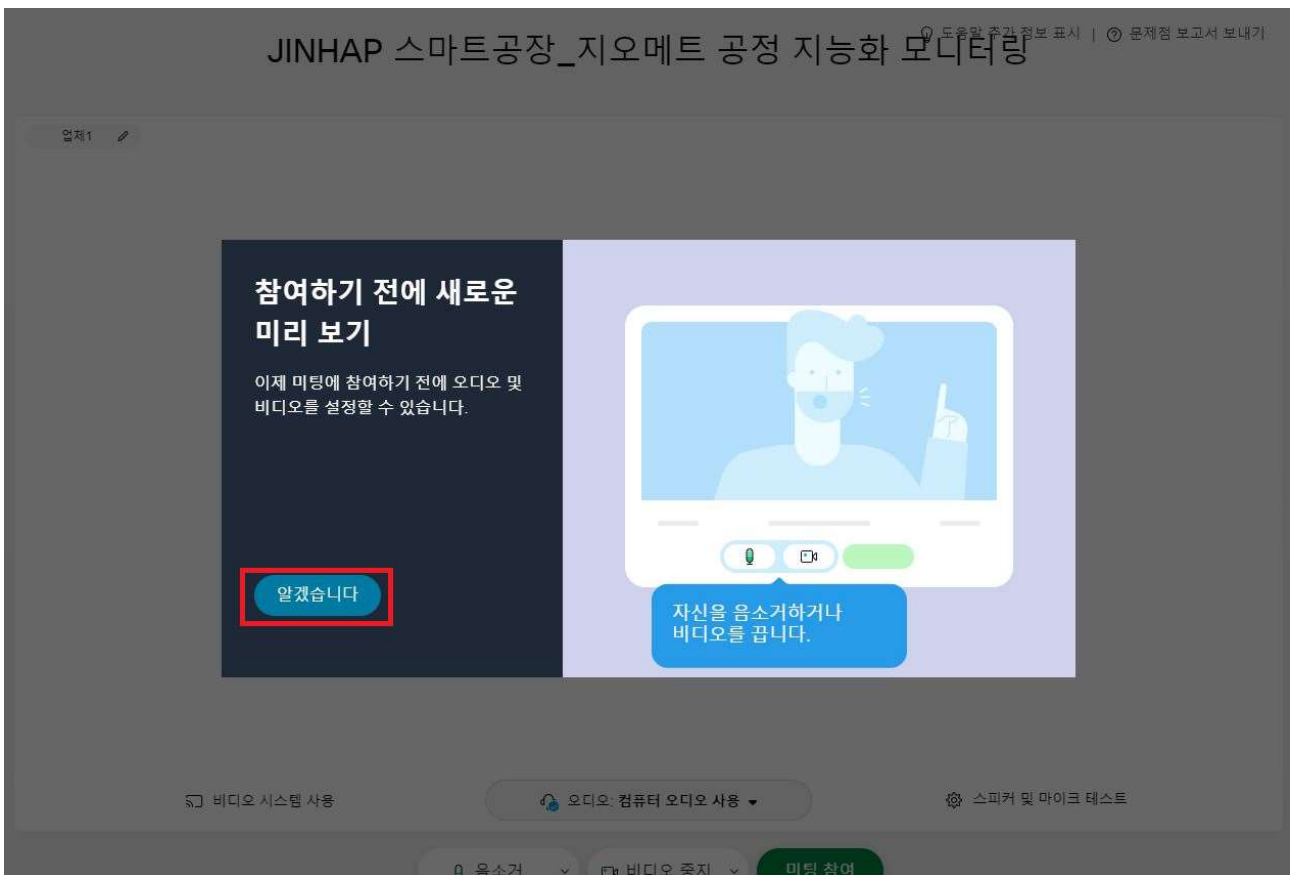
1. 브라우저에서 바로 참여하는 경우
2. 데스크탑 앱 다운받아 참여하는 경우

### 3. 참여자 정보 입력



가입없이 바로 정보 입력하여 진행


### 4. 미팅 참여





업제1 


해당 화면에서 오디오 및 비디오 설정 후 미팅 참여




 비디오 시스템 사용

 오디오: 컴퓨터 오디오 사용 ▼

 스피커 및 마이크 테스트

 음소거 ▼

 비디오 중지 ▼

**미팅 참여**

## □ 견학 저작권 관련 안내사항

- 허용되는 행위 : 견학목적상 필요하다고 인정되는 경우에는 공표된 저작물의 일부분을 복제하거나 전송할 수 있음
- 금지되는 행위
  - 복제방지조치를 무력화하는 행위(아이디, 비밀번호 타인공유 외)
  - 특히, 동영상을 포함하여 견학 관련 자료를 인터넷에 게시 또는 타인에게 전송하는 순간, 저작권 침해가 될 수 있고, 심각한 소송의 대상이 될 수 있음



- 안전한 사용을 위해 지켜야할 수칙
  - 컴퓨터, 스마트기기, 앱 등에 보안(백신) 프로그램을 설치하기
  - 모르는 사람이 보낸 전자메일과 문자는 열어보지 않기
  - 견학 중에 강사나 다른 참가자들을 촬영하거나 무단으로 촬영한 영상 배포하지 않기